

# DER TOURISTISCHE VERTRIEBSKLIMA-INDEX



Ergebnisse der Online-Umfrage im November 2018

# GRUNDLAGEN: STICHPROBENBESCHREIBUNG - 166. BEFRAGUNGSRUNDE

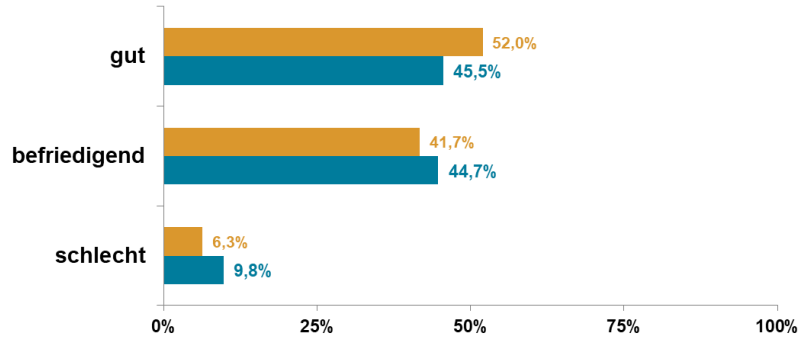
**Die Teilnehmer der Umfrage sind überwiegend mittelständische Reisebüros; welche zum Vertrieb von Urlaubsreisen (Leisure Travel) befragt werden.**

**Seit Januar 2018 erfolgt keine Trennung mehr in stationären und Online-Vertrieb, diese Daten werden aufgrund der zunehmenden Vermischung der Geschäftsmodelle zusammen erhoben.**

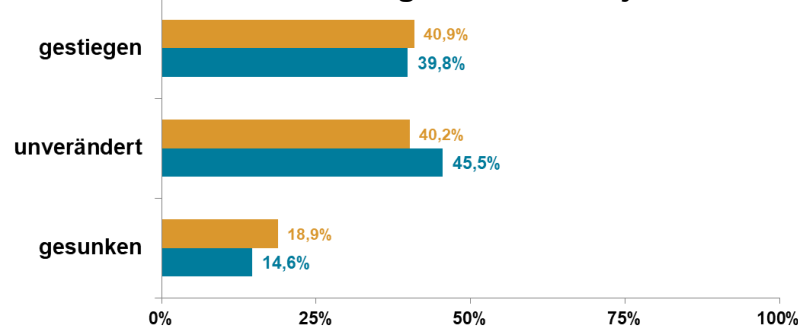
**Im November 2018 gaben insgesamt 127 (123 Stichprobe Vormonat) Reisebüros ihre Bewertung ab.**

## WIE BEURTEILEN SIE DEN VERTRIEB (STATIONÄR SOWIE ONLINE) VON URLAUBSREISEN?

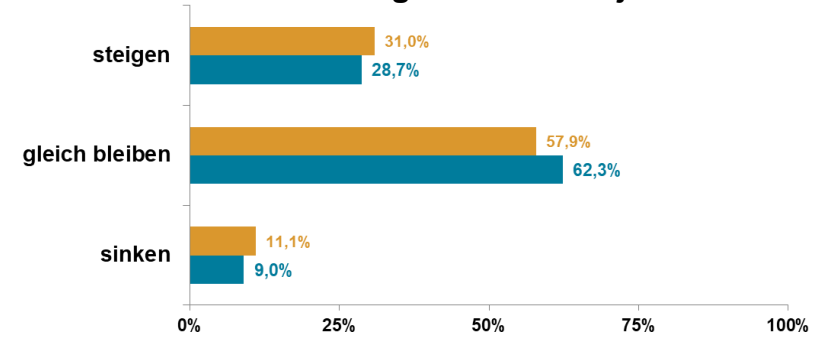
### Die aktuelle Lage beim Vertrieb von Reiseleistungen ist ...



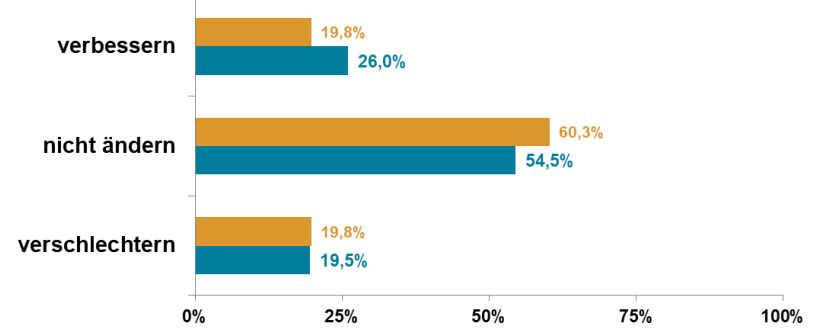
### Der Verkauf von Reiseleistungen ist bei uns in den letzten 2-3 Monaten im Vergleich zum Vorjahr ...



### Die Nachfrage nach Reiseleistungen wird in den nächsten 6 Monaten im Vergleich zum Vorjahr ...



### Unsere Ertragsituation wird sich in den nächsten 6 Monaten ...



--- Lage

n = 127

November 2018, stationär und online

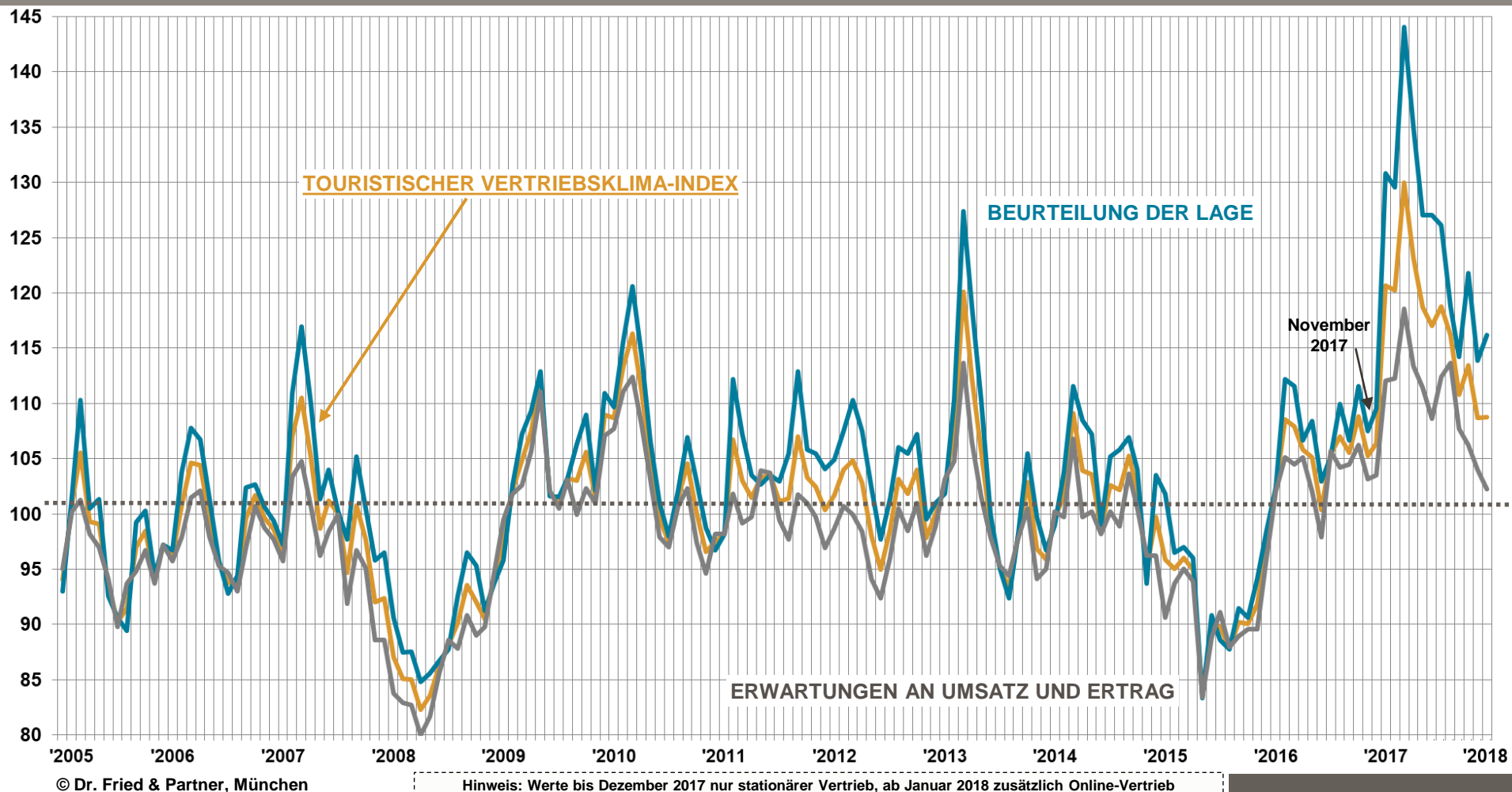
Oktober 2018, stationär und online

--- Erwartungen

Hinweis: Werte bis Dezember 2017 nur stationärer Vertrieb, ab Januar 2018 zusätzlich Online-Vertrieb

# ENTWICKLUNG DES REISEVERTRIEBS: Dezember 2005 - November 2018 Leisure Travel (1/2)

## TOURISTISCHER VERTRIEBSKLIMA-INDEX - ZEITLICHER VERLAUF



# ENTWICKLUNG DES REISEVERTRIEBS: Dezember 2005 - November 2018 Leisure Travel (2/2)

## TOURISTISCHER VERTRIEBSKLIMA-INDEX - INDEXWERTE

Monat/Jahr	01/12	02/12	03/12	04/12	05/12	06/12	07/12	08/12	09/12	10/12	11/12	12/12	01/13	02/13	03/13	04/13	05/13	06/13	07/13	08/13	09/13	10/13	11/13	12/13
Klima	106,7	103,0	101,5	103,3	103,6	101,2	101,4	107,0	103,3	102,5	100,4	101,7	104,0	104,9	102,8	98,1	95,0	98,6	103,2	101,8	104,0	97,8	100,0	102,5
Lage	112,2	107,2	103,5	102,7	103,5	102,9	105,5	112,9	105,8	105,5	104,0	104,9	107,5	110,3	107,5	102,4	97,7	101,3	106,0	105,5	107,2	99,5	101,0	101,8
Erwartungen	101,8	99,2	99,7	104,0	103,7	99,4	97,7	101,8	101,0	99,7	97,0	98,7	100,7	100,0	98,4	94,1	92,4	96,0	100,5	98,4	101,0	96,2	98,9	103,1

Monat/Jahr	01/14	02/14	03/14	04/14	05/14	06/14	07/14	08/14	09/14	10/14	11/14	12/14	01/15	02/15	03/15	04/15	05/15	06/15	07/15	08/15	09/15	10/15	11/15	12/15
Klima	107,5	120,1	112,3	105,7	99,0	95,2	93,4	98,1	102,9	96,9	95,9	99,6	101,7	109,1	103,9	103,6	98,6	102,6	102,2	105,3	102,2	95,0	99,7	95,9
Lage	110,3	127,4	118,8	110,3	100,0	95,1	92,3	98,3	105,5	99,7	96,7	99,0	103,8	111,6	108,5	107,2	99,0	105,2	105,8	106,9	104,0	93,7	103,5	101,8
Erwartungen	104,8	113,7	106,5	101,5	97,9	95,3	94,4	97,9	100,5	94,1	95,1	100,2	99,7	106,8	99,7	100,2	98,2	100,2	98,9	103,7	100,5	96,2	96,2	90,6

Monat/Jahr	01/16	02/16	03/16	04/16	05/16	06/16	07/16	08/16	09/16	10/16	11/16	12/16	01/17	02/17	03/17	04/17	05/17	06/17	07/17	08/17	09/17	10/17	11/17	12/17
Klima	95,1	96,0	95,0	83,4	89,8	89,8	87,8	90,2	90,1	91,8	97,2	102,2	108,5	107,9	105,8	105,1	100,4	105,4	107,0	105,6	108,8	105,3	106,4	120,7
Lage	96,5	97,0	96,0	83,4	90,8	88,6	87,7	91,5	90,6	94,1	98,5	102,4	112,2	111,6	106,6	108,4	102,9	105,2	110,0	106,6	111,6	107,5	109,5	130,8
Erwartungen	93,7	95,1	93,9	83,4	88,8	91,1	88,0	89,0	89,6	89,6	96,0	102,1	105,1	104,5	105,1	102,1	97,9	105,7	104,2	104,5	106,2	103,1	103,5	112,1

Monat/Jahr	01/18	02/18	03/18	04/18	05/18	06/18	07/18	08/18	09/18	10/18	11/18	12/18
Klima	120,3	130,0	123,2	118,7	117,0	118,8	116,2	110,8	113,4	108,7	108,8	
Lage	129,5	144,0	135,0	127,0	127,0	126,1	118,8	114,2	121,8	113,9	116,2	
Erwartungen	112,3	118,5	113,4	111,4	108,6	112,4	113,7	107,7	106,2	104,0	102,3	

Hinweis: Werte bis Dezember 2017 nur stationärer Vertrieb, ab Januar 2018 zusätzlich Online-Vertrieb